










Karte Auswahlverfahren

Legende:

-  Gemeindegrenze
-  vorläufiges Erschließungsgebiet 30Mbit/s im Download
-  vorläufiges Erschließungsgebiet 100Mbit/s im Download
-  unterversorgte Adresse im Erschließungsgebiet

Bandbreiten im Down-, und Upload über (V-)DSL

-  15 Mbit/s , 1 Mbit/s und weniger
-  mind. 16 Mbit/s , 1 Mbit/s
-  mind. 30 Mbit/s , 2 Mbit/s *
-  im Verfahren 1 zu mind. 30 Mbit/s , 2 Mbit/s ausgebaut *
-  im Verfahren 1 zu mind. 100 Mbit/s , 10 Mbit/s ausgebaut *

*kein weißer NGA Fleck



Markt Beratzhausen

Bearbeitet: 26.01.2018



Ingenieurbüro Ledermann
Beratender Ingenieur
Tel.: +49 8161 40 50 310
Fax.: +49 8161 40 50 319
Untere Hauptstraße 66, 85354 Freising